

Webdesign lernen

Hilfe zur Selbsthilfe

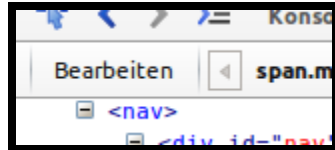
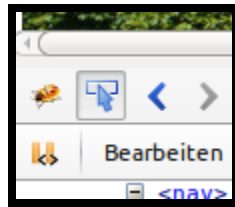
Selber lernen

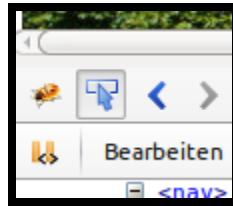
- Nachschauen & Ausprobieren
- Doku Online
- (Nach)bauen & Ausprobieren
- Sich Arbeit sparen

Lektion 1: Nachschauen

Developer-Tools

Demo dev tools





```
Styles ▾ Berechnet Layout DOM Ereignisse  
html.desktop .uni .nav-main .main tint_un...25209  
menu-item {  
  background-color: #b71a49;  
}  
html.desktop nav.horizontal ul.dropdown 25209
```

Doku zum Nachvollziehen

- [SelfHtml \(Deutsch\)](#)
- [Mozilla Dev \(Englisch\)](#)

Schritt-für-Schritt Anleitungen

- [Codecademy](#) – interaktiv
- [de.html.net](#) – zum Lesen
- [shayhowe.com](#)

Nachbauen

Brackets

Hilft Fehler zu vermeiden:

- Syntax-Highlighting
- Code-Vorschläge
- Praktische Erweiterungen: JSHint, HTMLHint

Auf den Schulter von Riesen...

Einbindung von Javascript oder CSS-Dateien

```
<script src="zepto.js"></script>  
<link type="text/css" rel="stylesheet" media="all" href="greatdesign.css">
```

Bootstrap

- Vorgefertigte "Styles"
- Vorgefertigte Elemente (Navigationsleisten, Knöpfe)
- Responsive

Copy-Paste-Vorlagen

jQuery

Programmierhilfe

- Effizient und Einfach
- Bügelt Fehler der Browser aus